



Hovedstyrets årsberetning 2018

1 Styret for 2018

1.1 Hovedstyrets sammensetning

Arbeidsutvalg (AU)

Leder:	Thomas Falch
Nestleder:	Viggo Anthonson
Styremedlem:	Helge Vedal
Styremedlem:	Anniken Bjørnø
Styremedlem:	Elin Ruhlin-Gjuvsland
Varamedlem	Nils-Tore Sagen Mosvold

Gruppeledere

Styremedlem:	Magnus Færøy	(representant Ishockey Elite)
Styremedlem:	Jørgen Salsten	(representant ishockey yngres – til 30. november 2018)
Styremedlem:	Svein Sletten	(representant fotball)
Styremedlem:	Rune Bruksås	(representant ski)
Styremedlem:	Rune Sjøhelle	(representant sykkel & triathlon)
Styremedlem:	Lars Corneliussen	(representant innebandy)
Styremedlem:	Elin Ruhlin-Gjuvsland	(representant håndball)
Styremedlem:	Jo Sand	(representant seniorgruppen)

Årsmøtet for 2017 ble holdt 22. mars 2018.

1.2 Styremøter

Hovedstyret har holdt 7 styremøter i løpet av perioden. AU har i tillegg gjennomført møter jevnlig gjennom året ved behov.

1.3 Valgkomité

Valgkomitéen har bestått av gruppeledere for gruppene nevnt under punkt 1.1.

1.4 Revisor

Styret foreslår gjenvalg av revisor, BDO, for 2019.

1.5 Kontrollkomité

Leder:	Hans-Kristian Martinsen
Medlem:	Karoline Riise Kristiansen
Varamedlem:	Inge Østgård

2 Sportslige høydepunkter og aktiviteter

2.1 Oppsummering av sesongen

Idrettslaget har som hovedmål å legge til rette for bred idrettslig aktivitet for sine medlemmer.

Hovedstyret legger til grunn at all sportslig aktivitet forvaltes via gruppenes respektive styre.

Gruppene består av avdelinger og lagenheter som skissert nedenfor. Det har vært aktivitet i samtlige grupper. For fullstendig informasjon om gruppenes aktiviteter henviser vi til den enkelte gruppes årsberetning som er tilgjengelig på idrettslagets hjemmesider.

Sportslig aktivitet 2018

Fotball	Ishockey yngres	Innebandy	Håndball	Skiskole	Sykkel & triathlon
A-lag	H/L 3	A-lag	2003/04	Skiskole	Sykkel
7'er	Vikings	Skole	2005		Spinning
Damer	Damer		2006		
Junior	U21		2007		
G2002	U18		2008		
G2004	2006		2009		
G2005	2007		2010		
G2006	2008		Camp		
G2007	2009		Skole		
G2008	2010		Camp		
G2009	Skole				
G2010	Camp				
J2004					
J2005					
J2006					
J2007					
J2008					
J2009					
J2010					
Akademi					
Skole (2011-13)					
Camp					

I tillegg har vi trimgruppe og seniorgruppe.

2.2 Fotballskole, skiskole, håndballskole, skøyte- og ishockeyskole og innebandy-skole

Skolene er den viktigste rekrutteringsarenaen for idrettslaget og gruppene har fortsatt det solide arbeidet med skolene også i 2018. Hasle-Løren IL har nå skoler i alle gruppene slik at de yngste kan bli kjent med de idrettene som drives i idrettslaget. Mange av barna har vært med på flere skoler gjennom året og arbeidet gir et fantastisk grunnlag for å utvikle Hasle-Løren IL videre.

- Fotballskolen hadde totalt 191 deltakere; 48 jenter og 143 gutter.
- Skøyte- og ishockeyskolen hadde totalt 211 deltakere; 65 jenter og 146 gutter.
- Skiskolen hadde totalt 137 deltakere; 61 jenter og 76 gutter.
- Håndballskolen hadde totalt 57 deltakere; 48 jenter og 9 gutter.
- Innebandyskolen hadde totalt 9 deltakere, 0 jenter og 9 gutter.

I tillegg ble det arrangert fotball-camp'er i sommerferien og hockey-camp i sommer- og høstferien, samt et fotballakademi som et alternativ til Aktivitetsskole gjennom skoleåret. Ishockey har også hatt sporadiske morgentreninger.

3 Medlemmer

Medlemsregister utvikling

Kjønn/År	2017	2018	Endring
Kvinner	477	476	0 %
Menn	1 040	970	-7 %
Totalt	1 517	1 446	-5 %

Medlemsregister utvikling

Aldersgruppe/År	2017	2018	Endring
Barn/Ungdom (6-19 år)	1 089	1 067	-2 %
Voksne	428	379	-11 %
Totalt	1 517	1 446	-5 %

Medlemstall 2018	Kvinner					Menn					Sum 2018 (**)	Sum 2017 (**)	Sum 2016 (**)	Sum 2015	Sum 2014	Endring 2018/2017	
	6-12 år	13-19 år	20-25 år	26 år og eldre	Totalt kvinner	6-12 år	13-19 år	20-25 år	26 år og eldre	Totalt menn							
Fotball *)	111	18	14	10	153	266	70	28	48	412	565	594	587	638	462	-5 %	
Ishockey Elite					-			17	9	26	26	26	37	108	66	0 %	
Ishockey yngres/bredde *)	37	13	12		62	168	51	14	32	265	327	356	395	355	258	-8 %	
Håndball *)	138	36			174	8				8	182	206	140	111	88	-12 %	
Innebandy *)					-	9		1	12	22	22	30	17	30	21	-27 %	
Ski *)		59			59	68	5			73	132	198	163	91	122	-33 %	
Sykkel	1			7	8	3	2	4	101	110	118	***)	***)	***)	***)	***)	
Trimgruppe/støttemedlemmer				32	32			1		80	81	113	100	97	89	125	13 %
Seniorgruppe				10	10					38	38	48	47	55	74	61	2 %
Totalt	287	126	26	59	498	522	129	64	320	1 035	1 533	1 557	1 491	1 496	1 214	-1,5 %	

32 %

68 %

*) Inklusiv skolene. Skolene har i 2018 i tillegg hatt 86 gutter og 51 jenter (89 gutter og 36 jenter i 2017) i alderen 5 år og yngre.

***) Totalt antall 1 446 (1 517 i 2017) da enkelte medlemmer er aktive i flere idretter.

****) Ski/sykkel samme gruppe tom. 2017

4 Økonomi og daglig drift

4.1 Sammendrag

Idrettslagets volum av aktiviteter er i stadig økning, noe som krever en kontinuerlig effektivisering av rutiner, samt enhetlige rutiner i gruppene, herunder felles maler til bruk for dugnadsapparatet i samtlige aktiviteter. I 2018 ble det innført ny GDPR-lovgivning som påvirker idrettslagets hverdag. Norges Idrettsforbund innfører også stadig strengere krav til ajourhold av medlemsregister som gir grunnlag for økonomisk støtte til idretten. Grunnet dette og som del i den videre effektiviseringen av idrettslagets rutiner ble det på tampen av 2018 inngått avtale med leverandøren Rubic om nytt medlemsregistreringssystem med tilhørende faktureringsmuligheter. Det nye systemet implementeres i januar 2019.

Rutinene for regelmessig rapportering av regnskapstall og utestående fordringer er nå godt innarbeidet fra administrasjonen med distribusjon til i gruppene. Det er fortsatt rom for forbedring rundt gruppens oppfølging av utestående fordringer og analyse av regnskapstall og økonomisk status gjennom året.

Hovedstyret vedtok i 2017 at alle grupper skal legge ut sine styrereferater på hjemmesiden for å sørge for at informasjon er tilgjengelig for alle og samtidig følge opp idrettens fokus på åpenhet. Det er ved utgangen av 2018 fortsatt stort forbedringspotensiale mht ajourhold av denne informasjonen på hjemmesiden.

4.2 Hovedstyret

Hovedstyrets regnskap består i det vesentligste av inntekter og kostnader relatert til drift av anlegget, herunder administrasjon, offentlige tilskudd og medlemskontingenter. Idrettslagets avtale med Oslo kommune v/Utdanningsetaten (UdE) om leie av Løren idrettspark inngår i hovedstyrets regnskap. Sommeren 2018 ble Refstad skole uventet stengt og elevene ble flyttet til Bredtvet skole. Løren skole trådte inn i avtalen om bruk av fasilitetene i skoleåret 2018/19. Bruken er imidlertid betraktelig mindre enn da Refstad skole benyttet anlegget. Avtalen med UdE utløper juni 2020.

Idrettslagets driftsavtale med Oslo kommune v/Bymiljøetaten om drift av Løren ishall og utearealer inngår også i hovedstyrets regnskap. Videre inngår utleie av klubbhus, kunstgressbaner og øvrig utleie i Løren ishall i hovedstyrets regnskap. Se forøvrig noter til årsregnskapet for ytterligere spesifisering av driftsinntekter. På kostnadssiden utgjør lønn til administrasjonen samt vedlikehold og øvrige driftskostnader knyttet til anlegget det vesentligste av kostnadene.

4.3 Anlegg og anleggsgfond

I tråd med behov for anlegg har hovedstyret besluttet å dedikere inntektene fra grasrotandelen til anleggsgfondet. Videre ble årets overskudd i hovedstyret for 2017 – kr. 621 578 – vedtatt overført til anleggsgfondet som etter dette utgjør kr 1 367 491 ved inngangen av 2018. 2018 ble igjen et nytt rekordår for grasrotandelen med kr 214 585 (kr 187 642 i 2017) i regnskapsført inntekt og vi håper på en fortsatt fin utvikling videre i 2019. Det foreslås at årets overskudd i hovedstyret kr. 1 038 398, i sin helhet avsettes til anlegg for å møte fremtidens antatte anleggsbehov. Se nærmere beskrivelse i pkt. 4.7.

4.4 Avdelingenes økonomi

Resultater 2018

Gruppe	Inntekter 2018	Inntekter Budsjett 2018	Utgifter 2018	Utgifter Budsjett 2018	Resultat 2018	Resultat Budsjett 2018	Utestående fordringer pr 31.12. *)	Egenkapital pr 31.12.
Hovedstyret	4 650 293	5 494 000	3 611 895	5 439 725	1 038 398	54 275	109 410	4 791 925
Fotball senior **)	489 212	465 000	454 320	485 000	34 892	-20 000	-	50 898
Fotball yngres	2 558 268	2 372 000	2 345 410	2 416 000	212 858	-44 000	5 120	1 273 996
Ishockey yngres	1 982 900	2 150 000	2 056 615	2 144 200	-73 715	5 800	137 772	646 982
Innebandy	113 930	98 000	110 355	88 000	3 575	10 000	4 950	30 206
Håndball	1 347 048	943 000	1 278 919	837 000	68 129	106 000	51 265	570 568
Ski	142 265	121 000	105 980	131 000	36 284	-10 000	-	105 643
Sykkel & triathlon	82 500	37 750	65 829	37 750	16 672	-	-	59 647
Totalt	11 366 416	11 680 750	10 029 323	11 578 675	1 337 093	102 075	308 517	7 529 864
Ishockey Elite ***)	1 084 513	1 099 500	1 202 750	1 194 500	-118 237	-95 000	1 800	150 515

*) Kundefordringer nedskrevet med kr 85 850 i hovedstyret, kr 7 086 i fotball senior, kr 79 388 i fotball yngres, kr 51 500 i ishockey yngres, kr 23 000 i innebandy og kr 24 175 i håndball.

**) Inntekter inkluderer kr 300 000 i overføringer fra hovedstyret samt kr 32 765 fra fotball yngres.

***) Inntekter inkluderer kr 564 262 til Ishockey Elite i overføringer fra hovedstyret, hvorav kr 289 262 vedrører sesongen 2017/2018, kr. 250 000 vedrører sesongen 2018/2019 og kr 25 000 vedrører tilskudd oppussing av garderobe. Resterende overføring sesongen 2018/2019 utgjør kr 250 000.

Budsjett 2019

Gruppe	Inntekter Budsjett 2019	Inntekter 2018	Utgifter Budsjett 2019	Utgifter 2018	Resultat Budsjett 2019	Resultat 2018
Hovedstyret	4 386 000	4 650 293	4 018 000	3 611 895	368 000	1 038 398
Fotball senior *)	483 450	489 212	476 450	454 320	7 000	34 892
Fotball yngres	2 667 000	2 558 268	2 591 000	2 345 410	76 000	212 858
Ishockey yngres	1 729 500	1 982 900	1 729 500	2 056 615	-	-73 715
Innebandy	100 000	113 930	100 000	110 355	-	3 575
Håndball	1 105 701	1 347 048	880 353	1 278 919	225 348	68 129
Ski	98 700	142 265	123 700	105 980	-25 000	36 284
Sykkel & triathlon	79 000	82 500	68 500	65 829	10 500	16 672
Totalt	10 649 351	11 366 416	9 987 503	10 029 323	661 848	1 337 093
Ishockey Elite **)	1 136 500	1 084 513	1 173 700	1 202 750	-37 200	-118 237

*) Inntekter budsjett inkluderer kr 280 000 (kr 300 000 budsjett 2018) i overføringer fra hovedstyret, samt kr 41 000 i overføringer fra fotball yngres.

***) Inntekter budsjett inkluderer kr 500 000 (kr 500 000 budsjett 2018) i overføringer fra hovedstyret for sesongen 2018/19.

4.5 Lørenhallen AS

Selskapet hadde et regnskapsmessig overskudd på kr 34 260 i 2018 (kr 276 180 i 2017) og en egenkapital på kr 3 490 203 per 31. desember 2018 (kr 3 455 943 per 31. desember 2017). Selskapets leieavtale med OBIK utløp 31. desember 2017. Som følge av stadig utvidet aktivitet i håndballgruppen har idrettslaget siden høsten 2015 fått låne timer av OBIKs avtalte leietider. Akkumulert ved utgangen av 2017 beløper lån av timer seg til kr 605 000. Som motytelse til bortlån av timer er avtalen at OBIK benytter seg av disse timene fra 1. januar 2018 og fremover, innenfor de tidene opprinnelig avtale gjaldt, til alle timer er benyttet. I 2018 har OBIKs aktivitet vært vesentlig redusert og lånte timer er tilbakebetalt til en verdi av kr 126 600.

4.6 Løren ishall

Iht. kommunale bestemmelser stenges ishallen normalt medio april. Imidlertid ønsket BYM som i 2017 å tilby Oslo Skøiteklubb å ha «vår-is» som de vanligvis pleier å ha på Jordal Amfi i Lørenhallen og sesongen ble derved utvidet til midten av mai. Ishallen ble åpnet for ny sesong siste uken før skolestart med oppstart av forberedelser til islegging 1. august.

I begynnelsen av 2018 kom det opplysninger om et mulig forprosjekt i 2019 vedrørende utredning av ny ishall. Det er ikke kommet ytterligere opplysninger rundt dette gjennom året.

4.7 Løren idrettspark

Idrettslaget er det naturlige nedslagsfeltet for tilveksten av barn og ungdom i området som følge av den omfattende utbyggingen av boliger på Økern/Løren, og idrettslaget besitter et av de bedre lokale idrettsanleggene i Oslo. Det er stort behov og potensiale for utvikling av området. Siden 2017 har det pågått et omfattende arbeid i kommunen rundt omregulering av idrettsparken som følge av planer om ny flerbrukshall og nødvendig omdisponering av friluftsområder til arealer for idrettsformål. Det er ventet at bystyret skal vedta endelig omreguleringsplan av idrettsparken i mars 2019.

I juni 2018 ble Refstad skole stengt med umiddelbar virkning og elevene har for skoleåret 2018/19 blitt flyttet til Bredtvet skole. Det er ingen indikasjoner på at skolen vil bli gjenåpnet til skolestart høsten 2019. Undervisningsbygg leier fasiliteter, herunder plashallen til bruk som gymsal, hos idrettslaget. Avtalen løper til juni 2020. Løren skole benytter seg av fasilitetene skoleåret 2018/19 da egen gymsal er ventet ferdigstilt først i juni 2019. Det er usikkert om Undervisningsbygg vil ha behov for å forlenge sin avtale med idrettslaget etter juni 2020, noe som vil ha en vesentlig innvirkning på idrettslagets økonomi.

Hovedstyret søkte vinteren 2016 midler til is-rink og idrettslaget var så heldig å få tildelt kr 1 000 000 fra Sparebankstiftelsen DnB. Areal tiltenkt is-rink omfattes av omreguleringsplanen for idrettsparken og i skissene for hvordan idrettsparken kan tenkes å se ut i fremtiden er is-rink én av flatene. Hovedstyret mener det er realistisk å anta at en is-rink vil bli etablert i kommunal regi og at vi håper å kunne dra nytte av gaven fra Sparebankstiftelsen DnB på alternativt vis i forbindelse med dette.

Det har vært arbeidet med flere prosjekter knyttet til anlegg, herunder styrkerom i ishallen og en utendørs apparatpark på gresset bak 7'er-banen. Arbeidet med styrkerom i ishallen ble påbegynt høsten 2018 og forventes ferdigstilt i løpet av sommeren 2019. Apparatparken ble vedtatt etablert i 2018, men oppstart er utsatt til våren 2019 da leieavtale med BYM for å kunne søke spillemidler ikke ble formalisert før oktober 2018.

BYM har ansvar for utbedring av de kommunale garderobefasilitetene i tilknytning til plashallen og kunstgressbanen. Grunnet den planlagte omreguleringen av idrettsparken og forventet rivning av garderobebygget i denne forbindelse ser det dessverre ut til at en kosmetisk opprustning av fasilitetene ikke kommer til å prioriteres.

4.8 Klubbhuset

Klubbhuset benyttes flittig, både for egne aktiviteter og til utleie, og er en god inntektskilde for idrettslaget. Leieinntektene var kr 329 224 (kr 305 343 i 2017). Årsresultatet for drift av klubbhuset var et overskudd på kr 257 438 i 2018 (underskudd kr 63 360 i 2017). 2017 var siste år med avskrivninger (kr 163 334) før klubbhuset var fullt avskrevet.

4.9 Informasjon/kommunikasjon

Infrastrukturen når det gjelder IT-løsninger er kommet på et godt nivå. Vi har en fiberlinje fra Altibox/VikenFiber og vi flyttet brannmuren og inntak til ishallen i 2017 for å sikre en god linje for sekretariat under kamper. I 2018 ble det lagt opp et fast punkt i klubbhuset og i Lørenhallen.

I 2015 fikk vi en svært god avtale på Office 365 Sky-løsning med tilgang til Office-pakke og @hasleloren.no e-post-adresser. Det er fortsatt flere som kan få tilgang ved behov. Løsningen innebærer mulighet til å forenkle kommunikasjonen og bygge opp effektive verktøy som ikke er avhengig av enkeltpersoner. Det er fortsatt stor variasjon mellom de forskjellige gruppene (og deres lagenheter) og målet er å hele tiden bli bedre på å utnytte de verktøy vi har for å være mer effektive.

Hjemmesiden er bygget opp i WordPress, med egne sider for gruppene og en hovedside for klubben. Nyheter på gruppens sider legges automatisk ut på hovedsiden.

Dessverre er det mindre aktivitet på nyheter enn på veldig mange år og det ble kun lagt ut 65 nyheter på hjemmesiden i 2018 (101 nyheter i 2017 og 126 nyheter i 2016). Dette resulterer også i mindre visninger (saker de besøkende ser på). Skal vi bli bedre krever det at klubben og gruppene blir mer aktive i å legge ut nyheter (gladsaker) og sørge for at fast informasjon er oppdatert. Gladsaker som legges ut på hjemmesiden er fint for å kommunisere alt vi gjør og er med på å bygge klubben og komme enda bredere ut. En stor fordel er godt samarbeid med lokalavisen Akers Avis/Groruddalen og de er flinke til å legge ut nyheter enten ved å hente dem fra hjemmesiden/Facebook eller ved at vi har direkte kontakt med dem.

Vi opplever en kontinuerlig vekst i antall personer som liker Facebook-siden vår og vi har ved utgangen av 2018 1.348 følgere (opp fra 1.286 i 2017 og 1.153 i 2016).

Det er også flere grupper/lagenheter som har sine egne Facebook-sider og det er veldig bra. Spesielt ishockey er flinke og aktive på Facebook. Hjemmesiden og Facebook-siden utfyller hverandre på en god måte og de er de viktigste informasjonskanalene vi har.

Dagens hjemmeside-løsning ble lansert i 2014 og det har vært gjort visse endringer siden den ble lansert, blant annet har ishockey siden testet en annen layout. Et mål for 2019 er å få samlet de forskjellige web-ansvarlige for å ta en gjennomgang og se hvilke forbedringer vi kan gjøre. Målet er å få lansert ny layout og grafisk profil, samt å evaluere dagens menystruktur for å se om det er mulig å gjøre forbedringer.

4.10 Ansatte

Idrettslaget har i 2018 hatt tre heltidsansatte; daglig leder, driftsleder og vaktmesterassistent, samt deltidsansatte banemenn i ishallen og en spillerutvikler/trenerkoordinator i 60% stilling i fotball yngres avdeling. Etter gjennomgang av driften i forbindelse med redusert aktivitet på anlegget (Refstad skole) ble det besluttet å redusere vaktmesterassistent sin stilling til 60% med virkning fra 1. januar 2019.

4.11 Øvrig

Styret bekrefter at forutsetningen om fortsatt drift er til stede og denne forutsetningen er lagt til grunn ved utarbeidelsen av regnskapet.

Arbeidsmiljøet i idrettslaget anses i all hovedsak tilfredsstillende. Det er ikke avdekket svakheter ved de ansattes sikkerhet eller arbeidsmiljøet forøvrig. Det har ikke vært noen arbeidsulykker i 2017.

Idrettslaget har to kvinnelige styremedlemmer og bestreber tilfredsstillende fordeling mellom kjønnene i styret.

Idrettslagets virksomhet medfører ikke forurensning eller utslipp som påvirker det ytre miljøet utover det som er normalt for tilsvarende virksomheter.

5 Oppsummering

2018 var igjen et gjennomgående godt år for den sportslige aktiviteten i gruppene. I ishockeygruppen ble det dessverre etter sesongen 2017/18 et relativt stort frafall i spillergruppen og enkelte lagenheter har utgått i sin helhet. Styret i gruppen, med unntak av ett styremedlem, trakk seg med umiddelbar virkning 30. november 2018 og arbeidsutvalget har fungert som interimsstyre etter dette og frem til årsmøte for klubben i mars 2019.

Grunnet uforutsette hendelser som har krevd mye kapasitet hos arbeidsutvalget og hovedstyret har arbeidet med klubbhåndboken dessverre ikke fått den fokus som var planlagt heller i 2018. Intensjonen er å få ferdig klubbhåndboken i 2019.


Det økonomiske resultatet for 2018 er svært oppløftende og viser en stabil økonomisk drift som gir rom for den ønskede anleggsutviklingen i idrettslaget.

Hasle-Løren IL har med sin beliggenhet store muligheter. Det har vært og vil fortsatt være omfattende utbygging i Økern-området i tiden fremover. Vi har et fantastisk anlegg, men erkjenner at det er et prekært behov for å få enda flere spill-flater for å klare å håndtere alle de aktive i idrettslaget og tilstrømming av nye medlemmer. Dagens situasjon legger naturligvis også press på politikerne og det er prosjekter igangsatt som hvis vi er heldige kan realiseres de nærmeste årene (blant annet flerbrukshall).


Hovedstyret takker aktive, trenere og støtteapparat, samt foreldre og frivillige for bidrag til et svært vellykket sportslig og økonomisk år!

Oslo 26. februar 2019


Hasle-Løren IL Hovedstyre



Thomas Falch, leder




Helge Vedal




Nils-Tore Sagen Mosvold



Rune Sjøhelle



Viggo Anthonsen, nestleder



Anniken Bjørnø

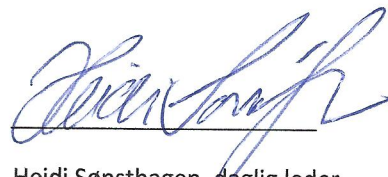


Svein Sletten


FOR



Lars Corneliussen




Heidi Sønsthagen, daglig leder



Elin Ruhlin-Gjuvsland



Magnus Færøy



Jo Sand



Hasle-Løren Idrettslag Resultatregnskap for 2018

	Note	2018	2017
Driftsinntekter og driftskostnader			
Utleie av anlegg UdE		1 192 459	1 208 008
Driftsavtale ishall		1 729 234	1 647 410
Øvrige leieinntekter		580 563	654 478
Medlemkontingent		467 200	434 900
Andre driftsinntekter	2	7 396 960	7 047 255
Sum driftsinntekter		11 366 416	10 992 051
Varekostnader	3	348 379	309 853
Stevne- og aktivitetskostnader	3	3 025 844	2 953 623
Idrettsutstyr	3	1 196 928	1 506 657
Lønnskostnader m.m.	4	3 574 542	3 301 779
Avskrivning på varige driftsmidler	5	110 356	221 875
Andre driftskostnader	3, 4	1 776 013	1 577 200
Sum driftskostnader		10 032 062	9 870 987
Driftsresultat		1 334 354	1 121 064
Finansinntekter og finanskostnader			
Renteinntekter		2 739	4 168
Rentekostnader		0	0
Resultat av finansposter		2 739	4 168
Årsresultat		1 337 093	1 125 232
Overføringer			
Overført til annen egenkapital		-1 337 093	-1 125 232
Sum overført		1 337 093	1 125 232



Hasle-Løren Idrettslag Balanse pr. 31.12.

Eiendeler	Note	2018	2017
Anleggsmidler			
Varige driftsmidler			
Anlegg og utstyr		916 732	1 027 089
Sum varige driftsmidler	5	916 732	1 027 089
Finansielle anleggsmidler			
Aksjer i Lørenhallen AS	8	1 080 000	1 080 000
Aksjer i Styrkeprøven AS	8	78 000	78 000
Sum finansielle anleggsmidler		1 158 000	1 158 000
Sum anleggsmidler		2 074 732	2 185 089
Omløpsmidler			
Fordringer			
Kundefordringer	3, 9	308 517	106 150
Leverandørgjeld		0	40 305
Andre fordringer		207 010	160 317
Sum fordringer		515 527	306 772
Bankinnskudd, kontanter o.l	6	5 741 166	4 624 614
Sum omløpsmidler		6 256 694	4 931 387
Sum eiendeler		8 331 426	7 116 475



Hasle-Løren Idrettslag Balanse pr. 31.12.


	Note	2018	2017
Egenkapital og gjeld			
Opptjent egenkapital			
Annen egenkapital		7 529 864	6 192 771
Sum opptjent egenkapital		7 529 864	6 192 771
Sum egenkapital	7	7 529 864	6 192 771
Gjeld			
Kortsiktig gjeld			
Off.avgifter, skattetrekk m.m.	6	254 190	253 960
Annen kortsiktig gjeld	9	547 373	669 743
Sum kortsiktig gjeld		801 563	923 704
Sum gjeld		801 563	923 704
Sum gjeld og egenkapital		8 331 426	7 116 474

Oslo, den 26. februar 2019

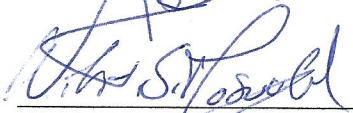
Hasle-Løren IL Hovedstyre



Thomas Falch, leder



Helge Vedal



Nils-Tore Sager, Mosvold




Rune Sjøhelle



Viggo Anthonsen, nestleder




Anniken Bjørnø




Svein Sletten

FOR




Lars Corneliusen



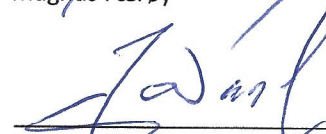
Heidi Sønsthagen, daglig leder



Elin Ruhlin-Gjuvsland



Magnus Færøy



Jo Sand



Hasle-Løren Idrettslag

Noter til årsregnskapet for 2018

Note 1 Regnskapsprinsipper og virkning av prinsippendringer

Årsregnskapet er satt opp i samsvar med regnskapsloven og god regnskapsskikk for små foretak.

Hovedregel for vurdering av klassifisering av eiendeler og gjeld

Eiendeler bestemt til varig eie eller bruk er klassifisert som anleggsmidler. Andre eiendeler er klassifisert som omløpsmidler. Fordringer som skal tilbakebetales innen et år er uansett klassifisert som omløpsmidler. Ved klassifisering av kortsiktig og langsiktig gjeld er analoge kriterier lagt til grunn.

Omløpsmidler vurderes til laveste av anskaffelseskost og virkelig verdi. Kortsiktig gjeld balanseføres til nominelt mottatt beløp på etableringstidspunktet. Kortsiktig gjeld oppskrives ikke til virkelig verdi som følge av renteendring.

Anleggsmidler vurderes til anskaffelseskost, men nedskrives til virkelig verdi når verdifallet forventes ikke å være forbigående. Anleggsmidler med begrenset økonomisk levetid avskrives planmessig. Langsiktig gjeld balanseføres til nominelt mottatt beløp på etableringstidspunktet. Langsiktig gjeld oppskrives ikke til virkelig verdi som følge av renteendring.

Fordringer

Det er gjort avsetning for forventet tap på fordringer med kr 271 539 per 31. desember 2018 (kr 271 105 per 31. desember 2017).

Inntektsføring

Treningsavgift og deltakeravgift til skolene inntektsføres over den perioden avgiftene er ment å gjelde, det vil si over den perioden treningen og skolene gjennomføres.

Sponsorinntekter og offentlige tilskudd inntektsføres i den perioden de vedrører.

Andre inntekter inntektsføres i den perioden varen eller tjenesten er levert.



Hasle-Løren Idrettslag

Noter til årsregnskapet for 2018

Note 2 Andre driftsinntekter

	2018	2017
Treningsavgifter	1 776 654	1 551 017
Slipeavgift (ishockey yngres)	76 655	58 692
Fotball-akademi og camp'er	431 300	477 225
Camp'er og morgentrening ishockey yngres	195 500	342 700
Fotball-, ski-, skøyte-, håndball- og ishockeyskole	357 274	383 944
Foreldrebetaling dommere, cup-deltagelser og utstyr	981 549	1 163 365
Offentlige tilskudd, driftsbidrag etc.	459 250	171 958
Salgsinntekter kiosk/kafeteria fotball, hockey og håndball	700 351	864 367
Dugnader	508 686	231 804
Momskompensasjon	497 642	443 970
Sponsoravtale DnB	-	50 000
Sponsoravtale Hasle-Linje	50 000	50 000
LAM-midler Bjerke bydel	454 949	458 452
Øvrige sponsor- og reklameinntekter, gaver	217 100	365 414
Andelslag, idrettslag bingo-drift	44 516	-
Grasrotandel	214 585	187 643
Stevneinntekter (Kiwanis, Bendit og håndball)	612 067	538 349
Andre driftsinntekter	-181 117	-291 645
Sum andre driftsinntekter	7 396 960	7 047 255

Note 3 Varekostnader og Andre driftskostnader

I posten idrettsutstyr er fotballgruppens avtale med Adidas reflektert ved rabatterert kjøp på kr 175 000 (kr 175 000 i 2017).

I posten Andre driftskostnader inngår konstaterte og forventede tap på fordringer med kr 21 141 (kr 42 586 i 2017).

	2018	2017
Stevne- og aktivitetskostnader		
Avgifter til forbund og kretser	487 186	461 378
Påmeldingsavgifter og deltakerkort turneringer og treningsleir	594 702	425 445
Stevneutgifter (transport, overnatting, bespisning kamper)	406 875	514 045
Dommerutgifter	369 930	390 827
Baneleie Lørenhallen	788 586	785 500
Andre stevne- og aktivitetskostnader	378 565	376 428
Sum stevne- og aktivitetskostnader	3 025 844	2 953 623

	2018	2017
Andre driftskostnader		
Bilgodtgjørelse	158 566	203 706
Honorarer selvstendig næringsdrivende (trenere)	189 647	206 397
Honorar regnskapsførsel	133 068	188 209
Driftsmateriale	278 610	158 251
Kurs	44 045	85 324
Tilstelninger	101 975	68 305
Revisjon	116 750	95 000
Andre driftskostnader	753 353	572 008
Sum andre driftskostnader	1 776 013	1 577 200



Hasle-Løren Idrettslag

Noter til årsregnskapet for 2018

Note 4 Honorarer

Lønnskostnader består av følgende poster:	2018	2017
Lønninger	3 170 771	2 849 686
Arbeidsgiveravgift	340 195	369 957
Obligatorisk tjenestepensjon	71 441	70 883
Andre personalkostnader	-7 865	11 252
	3 574 542	3 301 779

Gjennomsnittlig antall årsverk: 3,6 3,6

Godtgjørelser:

Daglig leder 608 434 608 308

Revisjonshonorar er kostnadsført med kr 116 750 inkl mva. i 2018 (kr 95 000 i 2017).

Av kostnadsført revisjonshonorar knytter kr 24 900 inkl mva seg til annen bistand (kr 9 375 i 2017).

Pensjon

Hasle-Løren idrettslag er pliktig til å ha tjenestepensjonsordning etter lov om obligatorisk tjenestepensjon. Hasle-Løren idrettslag sin pensjonsordning tilfredstiller kravene i denne lov.

Note 5 Driftsmidler

	Klubbhus	Kunstgress- bane	Lys- og utstyr kunstgress	Kontorbygg	Totalt
Anskaffelseskost 1.1	1 400 000	2 678 982	733 308	159 254	4 971 544
Tilgang	-	-	-	-	-
Anskaffelseskost 31.12	1 400 000	2 678 982	733 308	159 254	4 971 544
Akk. avskrivninger pr. 1.1	1 400 000	1 694 485	690 716	159 254	3 944 455
Årets ordinære avskr.	-	103 632	6 725	-	110 357
Balanseført verdi pr. 31.12	-	880 865	35 867	-	916 732
Lineære avskrivninger	5 %	10 %	10-20%	10 %	

Note 6 Bundne innskudd

I posten inngår bundne skattetreksmidler med kr 130 062 (kr 80 158 i 2017).

Skyldig skattetrekk utgjorde kr 124 436 pr 31.12.2018 (kr 124 245 pr 31.12.2017).

Note 7 Egenkapital

	2018	2017
Egenkapital 01.01.	6 192 771	5 067 538
Årets resultat	1 337 093	1 125 232
Egenkapital pr. 31.12.	7 529 864	6 192 771



Hasle-Løren Idrettslag

Noter til årsregnskapet for 2018

Note 8 Aksjer

Hasle-Løren Idrettslag eier 98% av aksjene i Lørenhallen AS. Aksjene er verdsatt til anskaffelseskost. Hasle-Løren Idrettslag ervervet i 2013 10% av aksjene i Styrkeprøven AS. Aksjene er nedskrevet med kr 102 000 i 2015 og reflekterer etter dette andel egenkapital per 31.12.2018 i selskapet.

Note 9 Gjeld til datterselskap

	2018	2017
Gjeld til Lørenhallen AS	-	-

Note 10 Hasle-Løren Ishockey Elite

	2018	2017
Sum driftsinntekter *)	1 084 513	1 262 787
Sum driftskostnader	-1 202 858	-1 016 136
Netto finansposter	108	124
Årsresultat	-118 237	246 775
Egenkapital 31.12.	150 515	268 752

*) Inklusiv overføringer på kr 514 262 (kr 610 738 i 2017) fra Hasle-Løren Idrettslag, hvorav kr 25 000 oppussing av garderobe.

Uavhengig revisors beretning

Til årsmøtet i Hasle-Løren Idrettslag

Uttalelse om revisjonen av årsregnskapet

Konklusjon

Vi har revidert Hasle-Løren Idrettslag' årsregnskap.

Årsregnskapet består av:

- Balanse per 31. desember 2018
- Resultatregnskap for 2018
- Noter til årsregnskapet, herunder et sammendrag av viktige regnskapsprinsipper.

Etter vår mening:

Er årsregnskapet avgitt i samsvar med lov og forskrifter og gir et rettviseende bilde av organisasjonens finansielle stilling per 31. desember 2018, og av dets resultater for regnskapsåret avsluttet per denne datoen i samsvar med regnskapslovens regler og god regnskapsskikk i Norge.

Grunnlag for konklusjonen

Vi har gjennomført revisjonen i samsvar med lov, forskrift og god revisjonsskikk i Norge, herunder de internasjonale revisjonsstandardene International Standards on Auditing (ISA-ene). Våre oppgaver og plikter i henhold til disse standardene er beskrevet i Revisors oppgaver og plikter ved revisjon av årsregnskapet. Vi er uavhengige av organisasjonen slik det kreves i lov og forskrift, og har overholdt våre øvrige etiske forpliktelser i samsvar med disse kravene. Etter vår oppfatning er innhentet revisjonsbevis tilstrekkelig og hensiktsmessig som grunnlag for vår konklusjon.

Annen informasjon

Ledelsen er ansvarlig for annen informasjon. Annen informasjon består av årsberetningen, men inkluderer ikke årsregnskapet og revisjonsberetningen.

Vår uttalelse om revisjonen av årsregnskapet dekker ikke annen informasjon, og vi attesterer ikke den andre informasjonen.

I forbindelse med revisjonen av årsregnskapet er det vår oppgave å lese annen informasjon med det formål å vurdere hvorvidt det foreligger vesentlig inkonsistens mellom annen informasjon og årsregnskapet, kunnskap vi har opparbeidet oss under revisjonen, eller hvorvidt den tilsynelatende inneholder vesentlig feilinformasjon.

Dersom vi konkluderer med at annen informasjonen inneholder vesentlig feilinformasjon er vi pålagt å rapportere det. Vi har ingenting å rapportere i så henseende.

Styret og daglig leders ansvar for årsregnskapet

Styret og daglig leder (ledelsen) er ansvarlig for å utarbeide årsregnskapet i samsvar med lov og forskrifter, herunder for at det gir et rettviseende bilde i samsvar med regnskapslovens regler og god regnskapsskikk i Norge. Ledelsen er også ansvarlig for slik intern kontroll som den finner nødvendig

for å kunne utarbeide et årsregnskap som ikke inneholder vesentlig feilinformasjon, verken som følge av misligheter eller utilsiktede feil.

Ved utarbeidelsen av årsregnskapet må ledelsen ta standpunkt til organisasjonens evne til fortsatt drift og opplyse om forhold av betydning for fortsatt drift. Forutsetningen om fortsatt drift skal legges til grunn så lenge det ikke er sannsynlig at virksomheten vil bli avviklet.

Revisors oppgaver og plikter ved revisjonen av årsregnskapet

Vårt mål er å oppnå betryggende sikkerhet for at årsregnskapet som helhet ikke inneholder vesentlig feilinformasjon, verken som følge av misligheter eller utilsiktede feil, og å avgi en revisjonsberetning som inneholder vår konklusjon. Betryggende sikkerhet er en høy grad av sikkerhet, men ingen garanti for at en revisjon utført i samsvar med lov, forskrift og god revisjonsskikk i Norge, herunder ISA-ene, alltid vil avdekke vesentlig feilinformasjon som eksisterer. Feilinformasjon kan oppstå som følge av misligheter eller utilsiktede feil. Feilinformasjon blir vurdert som vesentlig dersom den enkeltvis eller samlet med rimelighet kan forventes å påvirke økonomiske beslutninger som brukerne foretar basert på årsregnskapet.

For videre beskrivelse av revisors oppgaver og plikter vises det til:
<https://revisorforeningen.no/revisjonsberetninger>

Uttalelse om andre lovmessige krav

Konklusjon om registrering og dokumentasjon

Basert på vår revisjon av årsregnskapet som beskrevet ovenfor, og kontrollhandlinger vi har funnet nødvendig i henhold til internasjonal standard for attestasjonsoppdrag (ISAE) 3000 «Attestasjonsoppdrag som ikke er revisjon eller forenklet revisorkontroll av historisk finansiell informasjon», mener vi at ledelsen har oppfylt sin plikt til å sørge for ordentlig og oversiktlig registrering og dokumentasjon av organisasjonens regnskapsopplysninger i samsvar med lov og god bokføringskikk i Norge.

Oslo, 20. mars 2019
BDO AS



Øyvind Hjemgård
statsautorisert revisor

RAPPORT FRA KONTROLLKOMITÉEN I HASLE-LØREN IDRETTSKLAG REGNSKAPSÅRET 2018

Kontrollkomitéen ble innkalt til møte 20. mars 2019 av styreleder/daglig leder for gjennomgang av regnskapet.

Kontrollkomitéen har påsett at det fremlagte regnskap er utført ifht de lover og regler som gjelder samtde vedtekter som er godkjent for Hasle-Løren.

Klubbens økonomi har fortsatt den positive utviklingen også i 2018.

Kontrollkomitéen 20. mars 2019


Hans Kristian Martinsen


Karoline Riise Kristiansen